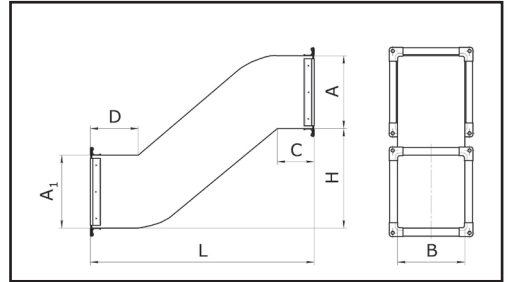


ВОЗДУХОВОДЫ И ФАСОННЫЕ ИЗДЕЛИЯ ПРЯМОУГОЛЬНОГО СЕЧЕНИЯ

Утка прямоугольного сечения тип №1



Размеры и технические характеристики



Пример обозначения

Утка(Пр)-1 -200x300-200x300-200 -300 - 35x35 (оц. ст. 0.50/100 - Шина R20x950)

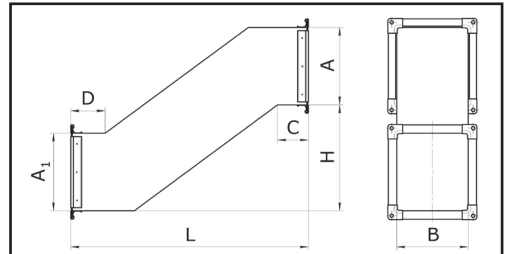
Наименование	
Сечение АxВ (мм)	
Сечение А1xВ (мм)	
Смещение Н (мм)	
Длина утки L (мм)	
Прямые участки С, D (мм)	
Материал, толщина, доп. информация	

Размеры по умолчанию:
 C = 35 мм
 D = 35 мм

Утка прямоугольного сечения тип №2



Размеры и технические характеристики



Пример обозначения

Утка(Пр)-2 -200x300-200x300-200 -400 - 35x35 (оц. ст. 0.50/100 - Шина R20x950)

Наименование	
Сечение АxВ (мм)	
Сечение А1xВ (мм)	
Смещение Н (мм)	
Длина утки L (мм)	
Прямые участки С, D (мм)	
Материал, толщина, доп. информация	

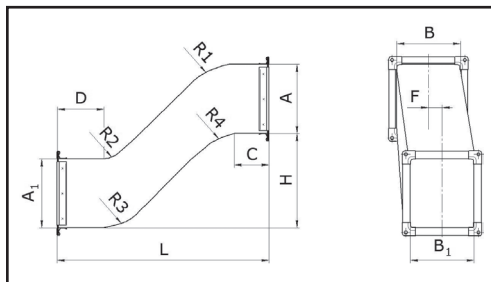
Размеры по умолчанию:
 C = 35 мм
 D = 35 мм

ВОЗДУХОВОДЫ И ФАСОННЫЕ ИЗДЕЛИЯ ПРЯМОУГОЛЬНОГО СЕЧЕНИЯ

Утка прямоугольного сечения тип №3



Размеры и технические характеристики



Пример обозначения

Утка(Пр)-3 -300x300 -300x300- 300x300 -450 -35x35 -0 -300x300 (оц. ст. 0.50/100 - Шина R20x950)

Наименование	
Сечение АхВ (мм)	
Сечение А1хВ1 (мм)	
Смещение Н (мм)	
Длина утки L (мм)	
Прямые участки С, D (мм)	
Смещение F (мм)	
Радиус R1=R2 x R3=R4 (мм)	
Материал, толщина, доп. информация	

Размеры по умолчанию:
C = 35 мм
D = 35 мм

Описание

Утка прямоугольного сечения представляет собой S-образное прямоугольное фасонное изделие и служит для обгибания препятствий, расположенных на трассе воздуховода в вентиляционной системе. С помощью утки возможно изменять движение воздуха в вентиляционной системе горизонтально и вертикально. С целью достижения определенного воздушного потока рекомендуется применять соответствующие значения длины L и смещения Н.